

СОГЛАСОВАНО:

Заместитель мэра - начальник
департамента культуры, спорта и
молодежной политики мэрии города
Новосибирска




А. В. Герешкова

2022г.

УТВЕРЖДАЮ:

Директор муниципального казенного
учреждения культуры города Новосибирска
«Центральная городская детская
библиотека им. А. П. Гайдара»



Л. Е. Присяжнюк

« 15 » февраля 2022г.

ОТЧЕТ

о результатах деятельности муниципального казенного
учреждения культуры города Новосибирска
«Центральная городская детская библиотека им. А. П. Гайдара»
и об использовании закрепленного за ним муниципального имущества
за «2021» год

Подпись: Л. Е. Присяжнюк
Присяжнюк Л. Е. 17.03.2022

Отчет о результатах деятельности муниципального учреждения и об использовании закрепленного за ним муниципального имущества

Раздел 1. Общие сведения об учреждении

№ п/п	Наименование показателя	Сведения об учреждении			
1	2	3			
1.1.	Исчерпывающий перечень видов деятельности (с указанием основных видов деятельности и иных видов деятельности, не являющихся основными), которые учреждение вправе осуществлять в соответствии с его учредительными документами	<p>Основные виды деятельности: библиотечное, библиографическое и информационное обслуживание пользователей библиотеки; предоставление доступа к справочно-поисковому аппарату и базам данных муниципальных библиотек</p> <p>Иные виды деятельности: комплектование, учет, обеспечение безопасности и сохранности библиотечных фондов; предоставление доступа к базам данных, изданиям, переведённым в электронный вид, сети Интернет; проведение культурно-просветительских и образовательных мероприятий (организация литературных вечеров, встреч, конференций, лекций, фестивалей, конкурсов, культурных акций, читательских любительских клубов и объединений по интересам, курсов компьютерной грамотности)</p>			
1.2.	Перечень услуг (работ), которые оказываются потребителям за плату в случаях, предусмотренных нормативными (правовыми) актами, с указанием потребителей указанных услуг (работ)	Услуги (работы), которые оказываются потребителям за плату		Потребители услуг (работ)	
		<ol style="list-style-type: none"> 1. Ксерокопирование документов 2. Распечатка документа 3. Сканирование документа 4. Ламинирование документа 5. Набор текста 6. Брошюрирование документов 7. Осуществление выставочной деятельности, выпуск информационных, справочных, методических, библиографических изданий и изданий рекламного характера; проведение лекций, семинаров, практикумов и пр. 8. Сдача в аренду имущества, закрепленного за Учреждением на праве оперативного управления 		Физические и юридические лица	
1.3.	Перечень документов (с указанием номеров, даты выдачи и срока действия), на основании которых учреждение осуществляет деятельность (свидетельство о государственной регистрации учреждения, лицензии и другие разрешительные документы)	№ документа	Дата выдачи	Срок действия	Наименование документов, на основании которых учреждение осуществляет деятельность
		18079	23.11.1998		Свидетельство о регистрации Новосибирской регистрационной палаты
		0268-од	03.04.2017		Устав муниципального казенного учреждения культуры города Новосибирска
		серия 54 №004508716	16.08.1999		«Центральная городская детская библиотека им. А. П. Гайдара»
		серия 54 №00395987	07.10.2002		Свидетельство о постановке на учет российской организации в налоговом органе по месту её нахождения
					Свидетельство о внесении записи в

			Единый государственный реестр юридических лиц о юридическом лице, зарегистрированном до 1 июля 2002 года
1.4.	Установленная численность учреждения (для казенного учреждения), численность в соответствии с утвержденным штатным расписанием учреждения (для бюджетного и автономного учреждения) (387М-MFNSO)		
1.4.1	На начало отчетного года		42,5
1.4.2	На конец отчетного года		41,5
1.5.	Фактическая численность учреждения (данные о количественном составе и квалификации сотрудников учреждения) (387М-MFNSO)		
1.5.1	На начало отчетного года	35,9 чел., в том числе специалисты с высшим образованием – 23 чел., из них библиотечное образование – 9 чел. и 1 чел. с средним профессиональным образованием. Со стажем работы от 0 до 3 лет – 4 чел., от 3 до 10 лет – 5 чел., свыше 10 лет – 14 чел.	
1.5.2	На конец отчетного года	34,3 чел., в том числе специалисты с высшим образованием – 25 чел., из них библиотечное образование – 5 чел. Со стажем работы от 0 до 3 лет – 1 чел., от 3 до 10 лет – 8 чел., свыше 10 лет – 16 чел.	
1.6.	Средняя заработная плата сотрудников учреждения, в том числе:	Показатели «Сведения о численности и среднемесячной заработной плате руководителей муниципальных казенных, бюджетных, автономных учреждений» приложение 1 столбец 44 38 933,43	
1.6.1	руководителя		71 729,00
1.6.2	заместителей руководителя		76 456,00
1.6.3	специалистов		36 023,00

Раздел 2. Результат деятельности учреждения

№ п/п	Наименование показателя	На начало года	На конец года	(гр.4/гр.3) ×100, %
1	2	3	4	5
2.1.	Изменение (увеличение, уменьшение) балансовой (остаточной) стоимости нефинансовых активов относительно предыдущего отчетного года (в процентах)			
2.1.1.	Балансовая стоимость	8 999 662,03	9 326 752,22	103,63%
2.1.2.	Остаточная стоимость	1 170 622,26	1 186 122,28	101,32%
2.2.	Общая сумма выставленных требований в возмещение ущерба по недостачам и хищениям материальных ценностей, денежных средств, а также от порчи материальных ценностей	0,00	0,00	0%
2.3.	Изменения (увеличение, уменьшение) дебиторской и кредиторской задолженности учреждения в разрезе поступлений (выплат), предусмотренных планом ФХД муниципального учреждения (далее - план), относительно предыдущего отчетного года (в процентах) с указанием причин			

нереальной к взысканию					
2.3.1.	Дебиторская задолженность	81 136,28	59 183,08	72,94%	
2.3.2.	Кредиторская задолженность	538 809,51	523 339,71	97,13%	
2.4.	Суммы доходов, полученных учреждением от оказания платных услуг (выполнения работ), при осуществлении основных видов деятельности сверх муниципального задания, при осуществлении иных видов деятельности	За период, предшествующий отчетному	За отчетный период	651,34%	
		8 710,00	56 732,00		
2.5.	Цены (тарифы) на платные услуги (работы), оказанные потребителям (в динамике в течение отчетного периода), с указанием нормативно-правовых актов, которыми установлены цены (тарифы)	Вид услуги	Цена на начало отчетного периода	Цена на конец отчетного периода	НПА
		1.Ксерокопирование документа (1стр.)	5 руб.	5 руб.	Приказ от 23.01.2017 №10/1 по МКУК ЦГДБ им. А. П. Гайдара «Об утверждении и тарифов на платные услуги» Распоряжение Правительства РФ от 07.10.2019 № 2315-р «О перечне платных услуг, оказываемых рядом субъектов без применения контрольно-кассовой техники»
		2.Распечатка документов (1 стр.)	A4, ч/б, текст – 3 руб. A4, ч/б, текст, изо. – 5 руб. A4, изобр. – 7 руб. A4, цв., текст – 7 руб. A4, цв., текст, изо. – 15 руб. A4, цв. изо. – 30 руб.	3 руб. 5 руб. 7 руб. 7 руб. 15 руб. 30 руб.	
		3.Сканирование документа (1 стр)	4 руб	4 руб	
		4.Ламинирование документа (1 лист)	A3 - 60 руб. A4 – 40 руб. A5 – 23 руб. A6 – 17 руб.	60 руб. 40 руб. 23 руб. 17 руб.	
		5.Набор текста (1стр.)	с печ. листа – 35 руб. с рукопис. листа – 45 руб. таблица, график – 70 руб.	35 руб. 45 руб. 70 руб.	
		6.Брошюрирование документов	до 20 л. – 35 руб. до 50 л. – 50 руб. до 75 л. – 75 руб. свыше 75 л. – 100 руб.	35 руб. 50 руб. 75 руб. 75 руб.	
		7.Выставочная деятельность, выпуск изданий, проведение мероприятий	На договорной основе	На договорной основе	
		8. Сдача в аренду имущества, закрепленного	329,33 руб.	377,07 руб.	

		за Учреждением на праве оперативного управления, 1 кв.м			
2.6.	Общее количество потребителей, воспользовавшихся услугами (работами) учреждения (в том числе платными для потребителей)	65 757,00 (36)	60 715,00 (1537)	92,33% [✓] (4269,44)% [✓]	
2.7.	Количество жалоб потребителей и принятые по результатам их рассмотрения меры	0	0		

Бюджетное и автономное учреждения дополнительно указывают:

2.8.	Суммы кассовых и плановых поступлений (с учетом возвратов) в разрезе поступлений, предусмотренных планом, всего	Плановые поступления	Кассовые поступления	% исполнения
	В том числе:			
2.8.1.	<i>По доходам от собственности</i>			
	Из них:			
2.8.1.1.	От операционной аренды			
2.8.1.2.	От финансовой аренды			
2.8.1.3.	От иных доходов от собственности			
2.8.2.	<i>Доходы от оказания платных услуг (работ), компенсаций затрат</i>			
	Из них:			
2.8.2.1.	За счет субсидии на выполнение государственного (муниципального) задания			
2.8.2.2.	Кроме субсидии на выполнение государственного (муниципального) задания			
2.8.2.3.	От компенсации затрат			
2.8.2.4.	По условным арендным платежам			
2.8.3.	<i>Доходы по штрафам, пеням, возмещениям ущерба</i>			
2.8.4.	<i>По безвозмездным денежным поступлениям текущего характера</i>			
2.8.5.	<i>По безвозмездным денежным поступлениям капитального характера</i>			
2.8.6.	<i>По иным текущим поступлениям</i>			
2.8.7.	<i>Поступления от инвестиционных операций</i>			
	Из них:			
2.8.7.1.	Основных средств			
2.8.7.2.	Материальных запасов			

2.8.8.	<i>Поступления от финансовых операций</i>			
2.9.	Суммы кассовых и плановых выплат (с учетом восстановленных кассовых выплат) в разрезе выплат, предусмотренных планом, всего	Плановые выплаты	Кассовые выплаты	% исполнения
	В том числе:			
2.9.1.	<i>Оплата труда и начисления на выплаты по оплате труда</i>			
	Из них:			
2.9.1.1.	Заработная плата			
2.9.1.2.	Начисления на выплаты по оплате труда			
2.9.1.3.	Прочие выплаты			
2.9.2.	<i>Оплата работ, услуг, всего</i>			
	Из них:			
2.9.2.1.	Услуги связи			
2.9.2.2.	Транспортные услуги			
2.9.2.3.	Коммунальные услуги			
2.9.2.4.	Арендная плата за пользование имуществом			
2.9.2.5.	Работы, услуги по содержанию имущества			
2.9.2.6.	Прочие работы, услуги			
2.9.3	<i>Прочие расходы</i>			
2.9.4.	<i>Выбытия по инвестиционным операциям, всего</i>			
	Из них:			
2.9.4.1	На приобретение основных средств			
2.9.4.2.	На приобретение материальных запасов			
2.9.4.3	На приобретение услуг, работ для целей капитальных вложений			
<u>Казенное учреждение дополнительно указывает:</u>				
2.10.	Кассовое исполнение бюджетной сметы учреждения и доведенные учреждению лимиты бюджетных обязательств, всего	Лимиты бюджетных обязательств	Исполнено	% исполнения
		22 817 057,39 ✓	22 670 091,43 ✓	99,36%
	В том числе:			
2.10.1.	<i>Оплата труда и начисления на выплаты по оплате труда</i>	20 797 488,00 ✓	20 795 530,13 ✓	99,99%
	Из них:			
2.10.1.1.	Заработная плата	15 973 725,00 ✓	15 971 767,13 ✓	99,99%
2.10.1.2.	Начисления на выплаты по оплате труда	4 823 763,00 ✓	4 823 763,00 ✓	100%
2.10.1.3.	Прочие выплаты			

2.10.2.	Оплата работ, услуг, всего	1 450 454,57	1 360 173,71	93,78
	Из них:			
2.10.2.1.	Услуги связи	45 091,49	41 096,65	91,14%
2.10.2.2.	Транспортные услуги			
2.10.2.3.	Коммунальные услуги	562 965,00	478 138,46	84,93%
2.10.2.4.	Арендная плата за пользование имуществом	8 710,00	8 710,00	100%
2.10.2.5.	Работы, услуги по содержанию имущества	479 842,00	479 832,52	100%
2.10.2.6.	Прочие работы, услуги	353 846,08	352 396,08	99,59%
2.10.3	Прочие расходы	363 793,92	309 066,69	84,96%
2.10.4.	Выбытия по инвестиционным операциям, всего	205 320,90	205 320,90	100%
	Из них:			
2.10.4.1	На приобретение основных средств	205 320,90	205 320,90	100%
2.10.4.2.	На приобретение материальных запасов			

Бюджетное, автономное и казенное учреждение указывают

2.11	Сведения об исполнении муниципального задания на оказание муниципальных услуг (выполнения работ), а также сведения об оказании муниципальных услуг (выполнения работ) сверх муниципального задания.	Объемные показатели	
		Плановые показатели, (ед.)	Фактические показатели, (ед.)

Раздел 3. Об использовании имущества, закрепленного за учреждением

№ п/п	Наименование показателя	На начало года		На конец года	
		Балансовая стоимость	Остаточная стоимость	Балансовая стоимость	Остаточная стоимость
1	2	3	4	5	6
3.1.	общая балансовая (остаточная) стоимость недвижимого имущества, находящегося у учреждения на праве оперативного управления	2 602 266,43	1 004 960,25	2 602 266,43	973 140,21
3.2.	общая балансовая (остаточная) стоимость недвижимого имущества, находящегося у учреждения на праве оперативного управления и переданного в аренду	46 857,53	17 832,25	46 857,53	17 258,55
3.3.	общая балансовая (остаточная) стоимость недвижимого имущества, находящегося у учреждения на праве оперативного				


	управления и переданного в безвозмездное пользование				
3.4.	общая балансовая (остаточная) стоимость движимого имущества, находящегося у учреждения на праве оперативного управления	6 339 419,52	107 685,93	6 570 931,86	59 428,14
3.5.	общая балансовая (остаточная) стоимость движимого имущества, находящегося у учреждения на праве оперативного управления и переданного в аренду				
3.6.	общая балансовая (остаточная) стоимость недвижимого имущества, находящегося у учреждения на праве оперативного управления и переданного в безвозмездное пользование	98 210,00	63 836,36	98 210,00	58 925,84
3.7.	общая площадь объектов недвижимого имущества, находящегося у учреждения на праве оперативного управления				
3.8.	общая площадь объектов недвижимого имущества, находящегося у учреждения на праве оперативного управления и переданного в аренду				
3.9.	общая площадь объектов недвижимого имущества, находящегося у учреждения на праве оперативного управления и переданного в безвозмездное пользование				
3.10.	количество и перечень объектов недвижимого* и особо ценного имущества**, находящегося у учреждения на праве оперативного управления		X		X
3.11.	объем средств, полученных в отчетном году от распоряжения в установленном порядке имуществом, находящимся у учреждения на праве оперативного управления		63 840,91		69 774,68
<u>Бюджетным учреждением дополнительно указывается:</u>					

* Количество и перечень объектов недвижимого имущества заполняется в соответствии с приложением 1

** Количество и перечень объектов особо ценного имущества заполняется в соответствии с приложением 2

3.12.	общая балансовая (остаточная) стоимость недвижимого имущества, приобретенного учреждением в отчетном году за счет средств, выделенных главным распорядителем бюджетных средств учреждению на указанные цели				
3.13.	общая балансовая (остаточная) стоимость недвижимого имущества, приобретенного учреждением в отчетном году за счет доходов, полученных от платных услуг и иной приносящей доход деятельности				
3.14.	общая балансовая (остаточная) стоимость особо ценного движимого имущества, находящегося у учреждения на праве оперативного управления				

директор


(подпись)


Присяжнюк Л.Е.
(расшифровка подписи)

Перечень недвижимого имущества,
закрепленного за МКУК ЦГДБ им. А. П. Гайдара

от «01» января 2022г.


№ п/п	Наименование объекта, адрес	Площадь	Реестровый номер	Балансовая стоимость
1	2	3	4	5
1	Нежилое помещение, г. Новосибирск, ул. Станиславского, 2	447,1 кв.м	05087-01011209	1 301 598,13
2	Нежилое помещение, г. Новосибирск, ул. Станиславского, 4	471,0 кв.м	05087-01011208	1 300 668,30
	Итого	918,10		2 602 266,43

директор


(подпись)

Присяжнюк Л.Е.

главный бухгалтер


(подпись)

Константинова М.В.