

СОГЛАСОВАНО:

Заместитель мэра - начальник  
департамента культуры, спорта и  
молодежной политики мэрии города  
Новосибирска



А. В. Терешкова

2021г.

УТВЕРЖДАЮ:

Директор муниципального казенного  
учреждения культуры города Новосибирска  
«Центральная городская детская  
библиотека им. А. П. Гайдара»



/Л. Е. Присяжнюк

2021г.

## ОТЧЕТ

о результатах деятельности муниципального казенного  
учреждения культуры города Новосибирска  
«Центральная городская детская библиотека им. А. П. Гайдара»  
и об использовании закрепленного за ним муниципального имущества  
за «2020» год

**Отчет о результатах деятельности муниципального учреждения и об использовании закрепленного за ним муниципального имущества**

Раздел 1. Общие сведения об учреждении					
№ п/п	Наименование показателя	Сведения об учреждении			
1	2	3			
1.1.	Исчерпывающий перечень видов деятельности (с указанием основных видов деятельности и иных видов деятельности, не являющихся основными), которые учреждение вправе осуществлять в соответствии с его учредительными документами	<p><b>Основные виды деятельности:</b></p> <p>библиотечное, библиографическое и информационное обслуживание пользователей библиотеки; предоставление доступа к справочно-поисковому аппарату и базам данных муниципальных библиотек</p> <p><b>Иные виды деятельности:</b></p> <p>комплектование, учет, обеспечение безопасности и сохранности библиотечных фондов; предоставление доступа к базам данных, изданиям, переведённым в электронный вид, сети Интернет; проведение культурно-просветительских и образовательных мероприятий (организация литературных вечеров, встреч, конференций, лекций, фестивалей, конкурсов, культурных акций, читательских любительских клубов и объединений по интересам, курсов компьютерной грамотности)</p>			
1.2.	Перечень услуг (работ), которые оказываются потребителям за плату в случаях, предусмотренных нормативными (правовыми) актами, с указанием потребителей указанных услуг (работ)	Услуги (работы), которые оказываются потребителям за плату		Потребители услуг (работ)	
		1. Ксерокопирование документов 2. Распечатка документа 3. Сканирование документа 4. Ламинирование документа 5. Набор текста 6. Брошюмирование документов 7. Осуществление выставочной деятельности, выпуск информационных, справочных, методических, библиографических изданий и изданий рекламного характера; проведение лекций, семинаров, практикумов и пр. 8. Сдача в аренду имущества, закрепленного за Учреждением на праве оперативного управления		Физические и юридические лица	
1.3.	Перечень документов (с указанием номеров, даты выдачи и срока действия), на основании которых учреждение осуществляет деятельность (свидетельство о государственной регистрации учреждения, лицензии и другие разрешительные документы)	№ документа	Дата выдачи	Срок действия	Наименование документов, на основании которых учреждение осуществляет деятельность
		18079	23.11.1998		Свидетельство о регистрации Новосибирской регистрационной палаты
		0268-од	03.04.2017		Устав муниципального казенного учреждения культуры города Новосибирска «Центральная городская детская библиотека им. А. П. Гайдара»
1.4.	Установленная численность учреждения (для казенного учреждения), численность в соответствии с утвержденным штатным расписанием учреждения (для бюджетного и автономного учреждения)				

1.4.1	На начало отчетного года	41,0
1.4.2	На конец отчетного года	42,5
1.5.	Фактическая численность учреждения (данные о количественном составе и квалификации сотрудников учреждения) (Показатели «Сведения о численности и среднемесячной заработной плате руководителей муниципальных казенных, бюджетных, автономных учреждений» 387М-MFNSO)	
1.5.1	На начало отчетного года	34 чел., в том числе специалисты с высшим образованием – 22 чел., из них библиотечное образование – 9 чел. и 1 чел. с средним профессиональным образованием. Со стажем работы от 0 до 3 лет – 6 чел., от 3 до 10 лет – 10 чел., свыше 10 лет – 7 чел.
1.5.2	На конец отчетного года	35,9 чел., в том числе специалисты с высшим образованием – 23 чел., из них библиотечное образование – 9 чел. и 1 чел. с средним профессиональным образованием. Со стажем работы от 0 до 3 лет – 4 чел., от 3 до 10 лет – 5 чел., свыше 10 лет – 14 чел.
1.6.	Средняя заработная плата сотрудников учреждения, в том числе руководителя, зам. руководителей, специалистов (Показатели «Сведения о численности и среднемесячной заработной плате руководителей муниципальных казенных, бюджетных, автономных учреждений» 387М-MFNSO)	Средняя заработная плата сотрудников учреждения – 34 121,21 рублей, в том числе, руководителя – 70 355,00 рублей заместителя руководителя – 66 073,00 рублей специалистов – 31 320,00 рублей

### Раздел 2. Результат деятельности учреждения

№ п/п	Наименование показателя	На начало года	На конец года	(гр.4/гр.3) ×100, %
1	2	3	4	5
<b>2.1.</b>	<b>Изменение (увеличение, уменьшение) балансовой (остаточной) стоимости нефинансовых активов относительно предыдущего отчетного года (в процентах)</b>			
2.1.1.	Балансовая стоимость	9 141 366,27	8 949 662,03	97,90
2.1.2.	Остаточная стоимость	1 186 646,48	1 120 622,26	94,44
<b>2.2.</b>	<b>Общая сумма выставленных требований в возмещение ущерба по недостачам и хищениям материальных ценностей, денежных средств, а также от порчи материальных ценностей</b>	0,00	0,00	0%
<b>2.3.</b>	<b>Изменения (увеличение, уменьшение) дебиторской и кредиторской задолженности учреждения в разрезе поступлений (выплат), предусмотренных планом ФХД муниципального учреждения (далее - план), относительно предыдущего отчетного года (в процентах) с указанием причин образования просроченной кредиторской задолженности, а также дебиторской задолженности, нереальной к взысканию</b>			
2.3.1.	Дебиторская задолженность	86 627,30	81 136,28	93,66%

2.3.2.	Кредиторская задолженность	627 420,13	538 809,51	85,88%	
2.4.	Суммы доходов, полученных учреждением от оказания платных услуг (выполнения работ), при осуществлении основных видов деятельности сверх муниципального задания, при осуществлении иных видов деятельности	За период, предшествующий отчетному	За отчетный период	30,07%	
		28 965,00	8 710,00		
2.5.	Цены (тарифы) на платные услуги (работы), оказанные потребителям (в динамике в течение отчетного периода), с указанием нормативно-правовых актов, которыми установлены цены (тарифы)	Вид услуги	Цена на начало отчетного периода	Цена на конец отчетного периода	НПА
		1.Ксерокопирование документа (1стр.)	5 руб.	5 руб.	Приказ от 23.01.2017 №10/1 по МКУК ЦГДБ им. А. П. Гайдара «Об утверждении тарифов на платные услуги»  Распоряжение Правительства РФ от 07.10.2019 № 2315-р «О перечне платных услуг, оказываемых рядом субъектов без применения контрольно-кассовой техники»
		2.Распечатка документов (1 стр.)	A4, ч/б, текст – 3 руб. A4, ч/б, текст, изо. – 5 руб. A4, изобр. – 7 руб. A4, цв., текст – 7 руб. A4, цв., текст, изо. – 15 руб. A4, цв. изо. – 30 руб.	3 руб. 5 руб. 7 руб. 7 руб. 15 руб. 30 руб.	
		3.Сканирование документа (1 стр)	4 руб.	4 руб.	
		4.Ламинирование документа (1 лист)	A3 - 60 руб. A4 – 40 руб. A5 – 23 руб. A6 – 17 руб.	60 руб. 40 руб. 23 руб. 17 руб.	
		5.Набор текста (1стр.)	с печ. листа – 35 руб. с рукопис. листа – 45 руб. таблица, график – 70 руб.	35 руб. 45 руб. 70 руб.	
		6.Брошюрование документов	до 20 л. – 35 руб. до 50 л. – 50 руб. до 75 л. – 75 руб. свыше 75 л. – 100 руб.	35 руб. 50 руб. 75 руб. 75 руб.	
		7.Выставочная деятельность, выпуск изданий, проведение мероприятий	На договорной основе		
		8. Сдача в аренду имущества, закрепленного за Учреждением на праве оперативного управления, 1 кв.м	287,00 руб.	329,33 руб.	

2.6.	Общее количество потребителей, воспользовавшихся услугами (работами) учреждения (в том числе платными для потребителей)	60 028,00 (2872)	65 757,00 (36)	42,21% (1,25)%
2.7.	Количество жалоб потребителей и принятые по результатам их рассмотрения меры	0	0	

**Бюджетное и автономное учреждения дополнительно указывают:**

2.8.	Суммы кассовых и плановых поступлений (с учетом возвратов) в разрезе поступлений, предусмотренных планом, всего	Плановые поступления	Кассовые поступления	% исполнения
	В том числе:			
2.8.1.	<i>По доходам от собственности</i>			
	Из них:			
2.8.1.1.	От операционной аренды			
2.8.1.2.	От финансовой аренды			
2.8.1.3.	От иных доходов от собственности			
2.8.2.	<i>Доходы от оказания платных услуг (работ), компенсаций затрат</i>			
	Из них:			
2.8.2.1.	За счет субсидии на выполнение государственного (муниципального) задания			
2.8.2.2.	Кроме субсидии на выполнение государственного (муниципального) задания			
2.8.2.3.	От компенсации затрат			
2.8.2.4.	По условным арендным платежам			
2.8.3.	<i>Доходы по штрафам, пеням, возмещениям ущерба</i>			
2.8.4.	<i>По безвозмездным денежным поступлениям текущего характера</i>			
2.8.5.	<i>По безвозмездным денежным поступлениям капитального характера</i>			
2.8.6.	<i>По иным текущим поступлениям</i>			
2.8.7.	<i>Поступления от инвестиционных операций</i>			
	Из них:			
2.8.7.1.	Основных средств			
2.8.7.2.	Материальных запасов			
2.8.8.	<i>Поступления от финансовых операций</i>			
2.9.	Суммы кассовых и плановых выплат (с учетом восстановленных кассовых выплат) в разрезе выплат, предусмотренных планом, всего	Плановые выплаты	Кассовые выплаты	% исполнения

	В том числе:			
2.9.1.	<i>Оплата труда и начисления на выплаты по оплате труда</i>			
	Из них:			
2.9.1.1.	Заработная плата			
2.9.1.2.	Начисления на выплаты по оплате труда			
2.9.1.3.	Прочие выплаты			
2.9.2.	<i>Оплата работ, услуг, всего</i>			
	Из них:			
2.9.2.1.	Услуги связи			
2.9.2.2.	Транспортные услуги			
2.9.2.3.	Коммунальные услуги			
2.9.2.4.	Арендная плата за пользование имуществом			
2.9.2.5.	Работы, услуги по содержанию имущества			
2.9.2.6.	Прочие работы, услуги			
2.9.3.	<i>Прочие расходы</i>			
2.9.4.	<i>Выбытия по инвестиционным операциям, всего</i>			
	Из них:			
2.9.4.1.	На приобретение основных средств			
2.9.4.2.	На приобретение материальных запасов			

**Казенное учреждение дополнительно указывает:**

2.10.	Кассовое исполнение бюджетной сметы учреждения и доведенные учреждению лимиты бюджетных обязательств, всего	Лимиты бюджетных обязательств	Исполнено	% исполнения
		20 806 047,60	20 697 402,02	99,48 %
	В том числе:			
2.10.1.	<i>Оплата труда и начисления на выплаты по оплате труда</i>	19 139 765,00	19 114 614,95	99,87%
	Из них:			
2.10.1.1.	Заработная плата	14 635 204,00	14 610 053,95	99,83 %
2.10.1.2.	Начисления на выплаты по оплате труда	4 504 561,00	4 504 561,00	100%
2.10.1.3.	Прочие выплаты			
2.10.2.	<i>Оплата работ, услуг, всего</i>	1 348 122,60	1 280 903,81	95,01%
	Из них:			
2.10.2.1.	Услуги связи	43 673,60	37 355,34	85,53%
2.10.2.2.	Транспортные услуги			

2.10.2.3.	Коммунальные услуги	415 665,00	355 048,85	85,41%
2.10.2.4.	Арендная плата за пользование имуществом	0,00	0,00	
2.10.2.5.	Работы, услуги по содержанию имущества	472 953,00	472 952,94	100%
2.10.2.6.	Прочие работы, услуги	415 831,00	415 546,68	99,93%
2.10.3	<i>Прочие расходы</i>			
2.10.4.	Выбытия по инвестиционным операциям, всего	40 000,00	39 998,74	100%
	Из них:			
2.10.4.1	На приобретение основных средств	40 000,00	39 998,74	100%
2.10.4.2.	На приобретение материальных запасов			

**Бюджетное, автономное и казенное учреждение указывают**

<b>2.11</b>	Сведения об исполнении муниципального задания на оказание муниципальных услуг (выполнения работ), а также сведения об оказании муниципальных услуг (выполнения работ) сверх муниципального задания: Предоставление доступа к справочно-поисковому аппарату и базам данных (кол-во документов)	Объемные показатели	
		Плановые показатели, (ед.) 92535	Фактические показатели, (ед.) 92535

**Раздел 3. Об использовании имущества, закрепленного за учреждением**

№ п/п	Наименование показателя	На начало года		На конец года	
		Балансовая стоимость	Остаточная стоимость	Балансовая стоимость	Остаточная стоимость
1	2	3	4	5	6
3.1.	общая балансовая (остаточная) стоимость недвижимого имущества, находящегося у учреждения на праве оперативного управления	2 602 266,43	1 044 735,30	2 602 266,43	1 004 960,25
3.2.	общая балансовая (остаточная) стоимость недвижимого имущества, находящегося у учреждения на праве оперативного управления и переданного в аренду	46 857,53	18 549,36	46 857,53	17 832,25
3.3.	общая балансовая (остаточная) стоимость недвижимого имущества, находящегося у учреждения на праве оперативного управления и переданного в безвозмездное пользование				
3.4.	общая балансовая (остаточная) стоимость движимого имущества, находящегося у учреждения на праве оперативного управления	6 519 928,59	122 739,93	6 339 419,52	107 685,93

3.5.	общая балансовая (остаточная) стоимость движимого имущества, находящегося у учреждения на праве оперативного управления и переданного в аренду				
3.6.	общая балансовая (остаточная) стоимость недвижимого имущества, находящегося у учреждения на праве оперативного управления и переданного в безвозмездное пользование			98 210,00	63 836,36
3.7.	общая площадь объектов недвижимого имущества, находящегося у учреждения на праве оперативного управления	918,1			918,1
3.8.	общая площадь объектов недвижимого имущества, находящегося у учреждения на праве оперативного управления и переданного в аренду	16,1			16,1
3.9.	общая площадь объектов недвижимого имущества, находящегося у учреждения на праве оперативного управления и переданного в безвозмездное пользование				
3.10.	количество и перечень объектов недвижимого * и особо ценного имущества **, находящегося у учреждения на праве оперативного управления	X			X
3.11.	объем средств, полученных в отчетном году от распоряжения в установленном порядке имуществом, находящимся у учреждения на праве оперативного управления	59 817,56			63 840,91
<b><u>Бюджетным учреждением дополнительно указывается:</u></b>					
3.12.	общая балансовая (остаточная) стоимость недвижимого имущества, приобретенного учреждением в отчетном году за счет средств, выделенных главным распорядителем бюджетных средств учреждению на указанные цели				
3.13.	общая балансовая (остаточная) стоимость недвижимого имущества, приобретенного учреждением в отчетном году за счет доходов, полученных от платных услуг и иной приносящей доход деятельности				


\* Количество и перечень объектов недвижимого имущества заполняется в соответствии с приложением 1

\*\* Количество и перечень объектов особо ценного имущества заполняется в соответствии с приложением 2



3.14.	общая балансовая (остаточная) стоимость особо ценного движимого имущества, находящегося у учреждения на праве оперативного управления				
-------	--	--	--	--	--

директор

  
(подпись)


Присяжнюк Л. Е.  
(расшифровка подписи)

Перечень недвижимого имущества,  
закрепленного за МКУК ЦГДБ им. А. П. Гайдара

от «01» января 2021г.


№ п/п	Наименование объекта, адрес	Площадь	Реестровый номер	Балансовая стоимость
1	2	3	4	5
1	Нежилое помещение, г. Новосибирск, ул. Станиславского, 2	447,1 кв.м	05087-01011209	1 301 598,13
2	Нежилое помещение, г. Новосибирск, ул. Станиславского, 4	471,0 кв.м	05087-01011208	1 300 668,30
	Итого	918,10		2 602 266,43

директор

  
(подпись)

Присяжнюк Л.Е.

главный бухгалтер

  
(подпись)

Константинова М.В.