

Центральная городская детская библиотека им. А. П. Гайдара

Мы работаем для вас!

Отдел библиотечных инноваций и методической работы

Год кино в России!

"Смотрим фильм - читаем книгу"

Методические рекомендации
по организации **квест-игры**
в **Программу летнего чтения-2016**



Новосибирск, 2016



Данная квест-игра разработана по следующим книгам:

1. Беляев А. Человек-амфибия
2. Васильев Б. А зори здесь тихие...
3. Велтистов Е. Приключения Электроника
4. Железников В. Чудак из шестого «Б»
5. Железников В. Чучело
6. Распутин В. Уроки французского
7. Рыбаков А. Кортик
8. Троепольский Г. Белый Бим Черное ухо
9. Фраерман Р. Дикая собака динго, или Повесть о первой любви
10. Щербаков Г. Вам и не снилось

При проведении квест-игры рекомендуется оформить специальный уголок – «Почтовое отделение». В нем будут присутствовать атрибуты Программы – письма и телеграммы с заданиями, «посылки» и бандероли, открытки и карты и т.п. Объемные атрибуты можно заменить иллюстрациями, на обратной стороне которых и будут написаны задания.

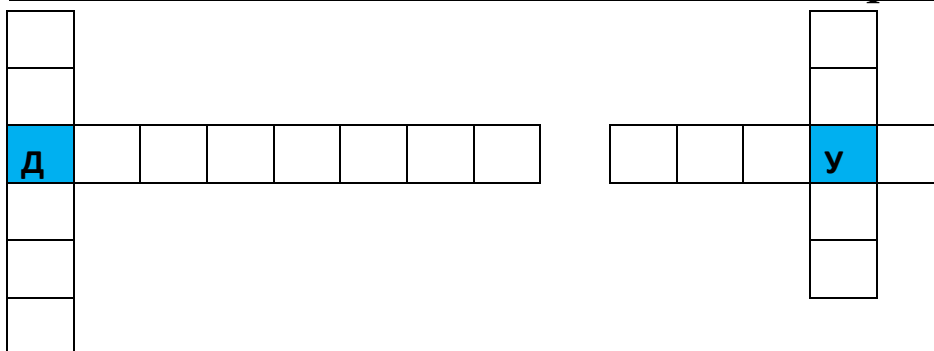
На отдельном плакате оформляются **условия** квест-игры:

*«Уважаемый читатель! Предлагаем провести лето в формате квест-игры «Смотри фильм – читай книгу»! Чтобы начать участие в нем, первой нужно прочесть книгу Р. Фраермана «Дикая собака динго, или Повесть о первой любви» и ответить на вопрос **«Что мама прятала под подушкой?»**. Найдя ответ в книге, ты узнаешь следующий шаг. Обрати внимание, что специально для этой игры в библиотеке оформлен центральный уголок – «Почтовое отделение». Здесь размещены книги Программы и его основные задания! Обращаем внимание, что в Год российского кино на пути тебя ждут бонусы в виде слогов «КИ» и «НО»! Следи за подсказками! Итак, начали!».*

Ответ на первый вопрос – «ПИСЬМО», поэтому в «Почтовом отделении» участников ждет конверт №1 со следующим текстом:

«Уважаемый участник, первый шаг игры ты уже сделал. Осталось разгадать кроссворд по книге Р. Фраермана и узнать ключевое слово».

Задания по книге А. Беляева «Человек-амфибия»:



Уголок 1		Уголок 2	
Горизонталь:	Вертикаль	Горизонталь:	Вертикаль
Друзья Ихтиандра (дельфины)	Название ихуны ловцов жемчуга (Медуза)	С отрядом этих морских обитателей Ихтиандр сражался в гроте (спрут) (ед.ч)	Жабры этого животного доктор пересадил Ихтиандру (акула)

Кодовое слово этапа:

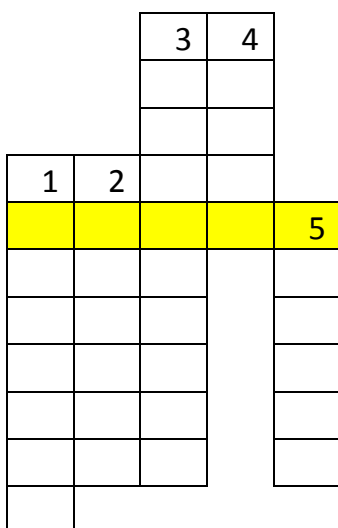
--	--	--	--	--	--	--	--	--

В этой стране происходит действие книги (Аргентина).

Кодовое слово – «АРГЕНТИНА», поэтому в «Почтовом отделении» участников ждет географический атлас или книга о флагах мира с закладкой на странице, посвященной этой стране.

«Уважаемый участник, а теперь соверши чудеса вместе с шестиклассником. Разгадай кроссворд, а ключевое слово подскажет тебе следующий ход».

Задания по книге В. Железникова «Чудак из 6Б»:



1. Фамилия главного героя книги (Збандуто)
2. Его отец поручил купить сыну (подарок)
3. Этот школьный предмет преподавала тетя Оля (литература)
4. Их собирал весь класс, кроме главного героя (марки)
5. Герой по имени Малыш (собака)

Ключевое слово – имя автора следующей книги.

Ключевое слово – «БОРИС», поэтому в «Почтовом отделении» участник выбирает книгу Бориса Васильева «А зори здесь тихие». «Уважаемый участник, внимательно читай книгу о войне и сразись в уголки. Обрати внимание на цветные клетки!»

Задания по книге Б. Васильева «А зори здесь тихие»:

К										С									

Уголок «К»		Уголок «С»	
Горизонталь:	Вертикаль	Горизонталь:	Вертикаль
Должность старшины на разъезде (комендант)	С этим местом бойцы сравнивали разъезд старшины Васкова (курорт)	Название гряды, оборону которой держал отряд (Синюхина)	Потеря Гали Четвертак (сапог)
Уголок «О»		Уголок «М»	
Горизонталь:	Вертикаль	Горизонталь:	Вертикаль
Эти птицы предупредили отряд о приближении немцев (сороки)	С этими птицами старшина сравнил девушек (орел) (ед.ч.)	Девичья фамилия Риты Осяниной (Муштакова)	Родной город Сони Гурвич (Минск)

Чтобы угадать следующий шаг, составь из выделенных букв слово.

Кодовое слово – «УРОКИ», поэтому в «Почтовом отделении» участник выбирает книгу В. Распутина «Уроки французского» с закладкой.

«Уважаемый участник, ты идешь верным путем! Ответь на тест-вопросы по книге».

Задания по книге В. Распутина «Уроки французского»:

1. Так прозвали главного героя жители деревни:
 - *Грамотей*
 - Всезнайка
 - Вундеркинд
2. Улица, на которой предстояло жить герою:
 - Заречная
 - *Подкаменная*
 - Каменная
3. Их прислала Lidия Михайловна из Кубани:
 - *Яблоки*
 - Груши
 - Черешни

Она ждала героя в раздевалке – кодовое слово.

Кодовое слово – «ПОСЫЛКА», поэтому в «Почтовом отделении» участник отыскивает «посылку» с ребусом.

«Уважаемый участник, разгадай ребус и узнай фамилию следующего писателя, по книге которого предстоит поломать голову над шарадами».



Задания по книге А. Рыбакова «Кортик»:

1										2
					4					3
	5									

1. Она была у дяди Сени в форме пистолета (чернильница)
2. Название кинотеатра (АРС)
3. Прозвище Юрки (скаут)
4. Фамилия настоящего владельца кортика (Терентьев)
5. Ягода из корзины бабушки (вишня)

Сооружение Генки, находящееся между тремя деревьями и одинаково читающееся слева направо и наоборот:

→

--	--	--	--	--

←

Чтобы угадать следующий шаг, ответь на вопрос: «Под чем Полевой прятал кортик?».

Подсказка - Она бы пригодилась герою следующей книги, если бы он жил не у хозяина в квартире, а на улице во дворе.

Кодовое слово – «БУДКА», поэтому в «Почтовом отделении» участник догадывается о книге «Белый Бим Черное Ухо» Г. Троепольского. «Уважаемый участник, отгадай мини-викторину по этой проникновенной книге».

1. Порода главного героя (сеттер)

--	--	--	--	--	--
2. Автор картины, на которую герой обратил внимание в музее (Бассано)

--	--	--	--	--	--	--	--
3. Добыча Бима на первой охоте (вальдшнеп)

--	--	--	--	--	--	--	--	--	--
4. Профессия хозяина Бима (журналист)

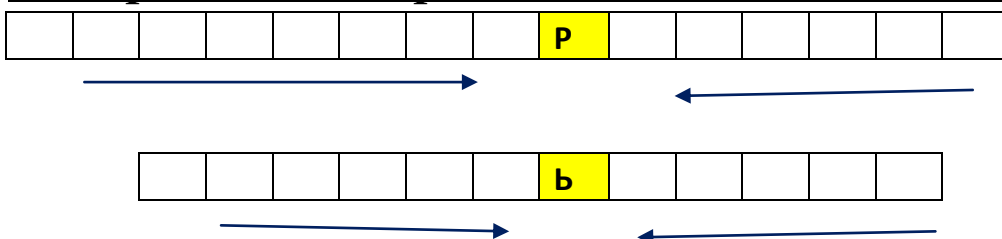
--	--	--	--	--	--	--	--	--	--
5. Их любил жевать четырехмесячный щенок (книги)

--	--	--	--	--

Желтые клетки – подсказка к следующему шагу.

Кодовое слово – «КНИГИ», поэтому в «Почтовом отделении» участник отыскивает стопку книг с закладкой или иллюстрацию с изображением стопки книг, на обороте которой изображен чемодан. «Уважаемый участник, герою из какой книги принадлежит этот предмет?».

Задания по книге Е. Велтистова «Приключения Электроника: Электроник – мальчик из чемодана»:



Уголок «Р»		Уголок «Ь»	
Направо	Налево	Направо	Налево
Прозвище Королькова (профессор)	Фамилия математика (Таратар)	Он катался на велосипеде в цирке (медведь)	Полудрагоценный камень, давший имя Электроннику (янтарь)

Подсказка к следующему шагу: ты легко угадаешь фамилию автора следующей книги, если представишь, что Электроник был бы сделан из этого очень популярного металла. Выбери еще не прочитанную книгу.

Кодовое слово – «ЖЕЛЕЗО», поэтому в «Почтовом отделении» участник отыскивает книгу В. Железникова «Чучело». «Уважаемый участник, ответь на вопросы викторины по книге».

Задания по книге В. Железникова «Чучело»:

1. Река, на которой стоял Городок, описываемый в книге (Ока)
2. Профессия прадеда Николая Николаевича Бессольцева (художник)
3. Этот сладкий продукт «навернул Лохматый» (мед)

--	--	--

4. Фамилия Железной Кнопки (Миронова)

				Н	О		
--	--	--	--	---	---	--	--

5. В этот город 6-й класс собирался на экскурсию (Москва)

--	--	--	--	--	--	--

6. Там ребята готовили яблоки (костер)

--	--	--	--	--	--	--

Чтобы угадать следующий шаг, составь из выделенных букв слово.

Кодовое слово – «КАРТИНА», поэтому в «Почтовом отделении» участник отыскивает любую картину, на обратной стороне которой предлагается обложка книги Г. Щербаковой «Вам и не снилось». «Уважаемый участник, ответь на вопросы викторины по книге».

Задания по книге Г. Щербаковой «Вам и не снилось»:

1. Об этом поэте размышлял Роман Лавочкин (Шекспир)

--	--	--	--	--	--	--

2. В этот город Людмила Сергеевна хотела отправить Юльку летом (Мелитополь)

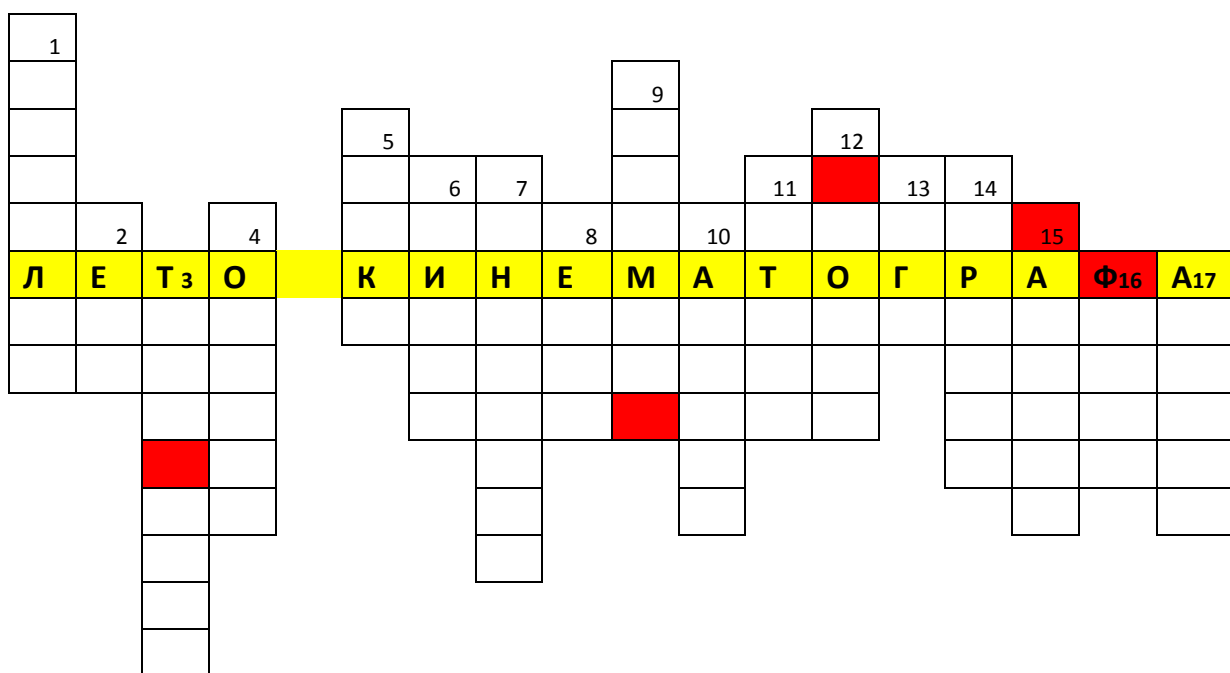
--	--	--	--	--	--	--	--	--	--

3. От этого кустарника Юля измеряла дорогу до школы (сирень)

--	--	--	--	--	--	--

Чтобы угадать следующий шаг, составь из выделенных букв слово.

Кодовое слово – «ПИСЬМО», поэтому в «Почтовом отделении» участник отыскивает письмо № 2. В нем лежит главный кроссворд Программы «Лето кинематографа». «Уважаемый участник, ты добрался до главного задания квест-игры – кроссворда «Лето кинематографа» (некоторые вопросы тебе уже встречались!). Поднапрягись и разгадай его! Удачи».



1. Его Гуттиэре обронила в море (А. Беляев, ожерелье)
2. Из неё «Морской Дьявол» вырвался с помощью ножа (А. Беляев, сеть)
3. Фамилия настоящего владельца кортика (А. Рыбаков, Терентьев)
4. Его отец поручил купить сыну (В. Железников, подарок)
5. Этот продукт Рома постоянно покупал в магазине (мн.ч.), «Г. Щербакова, сырки)
6. Имя индейца, служившего у доктора Сальватора (А. Беляев, Кристо)
7. Сибирский научный городок (Е. Велтистов, Синегорск)
8. В этом городе началось действие повести «Кортик» (Ревск)
9. От этого угощения Таня отказалась в семье отца (Р. Фраерман, пельмени)
10. Его Таня вылепила из снега (часовой)
11. Профессия отца Юли (Г. Щербакова, летчик)
12. Ими Борис угощал первоклашек (В. Железников, пирожки)
13. Имя собаки (Р. Фраерман, Тигр)
14. Эти болотные цветы Таня высадила на грядке (Р. Фраерман, саранки)
15. Сонет этого автора читали Электроник и учитель математики (Е. Велтистов, Шамиссо)
16. На эту птицу охотились отец Коли и Филька (Р. Фраерман, фазан)
17. В этой стране жил папа первоклассницы Наташи (В. Железников)

Составь из выделенных красным букв слово и предьяви библиотекарю. (ФИНИШ)

Составитель: гл. библиотекарь ОБИМП
 Редактор: директор

М. М. Михайлова
 С. В. Казарина